
SANTA JUANA DE ARCO

DIRECTIVAS PARA LOS MINISTROS
EXTRAORDINARIOS
DE LA
SAGRADA COMUNIÓN (MESC)



Adorémus in Aetérnum
Sanctíssimum Sacraméntum

**Directivas para los Ministros Extraordinarios
De la Sagrada Comunión (MESC)**

Santa Juana de Arco

I. Breve Teología e Historia de la Eucaristía	3
II. Requisitos para los Ministros Extraordinarios	6
III. Descripción, Criterios de Selección, Formación y Capacitación.....	7
IV. Puesta en servicio, tiempo de servicio, Reverencia y Vestimenta.....	8
V. Procedimientos Antes, Durante y Después de la misa	9
VI. Ministerio a los enfermos y los Imposibilitados de salir de casa.....	13
VII. Hacer y no hacer de la Comunión a Llevar a los enfermos... ..	15
VIII. Muestra del rito de Comisión... ..	16
IX. Cuestiones de interés prácticas	18
X. Cuestiones relativas a las circunstancias inusuales... ..	20
XI. Bibliografía y Editores de Recursos... ..	23
XII. Enfermedad Celíaca y la Eucaristía... ..	23
XIII. Apéndice... ..	23

*Santa Juana de Arco de la Iglesia Católica
Diócesis de Phoenix
2012-01-31*

Ministros Extraordinarios De la Sagrada Comunión Breve Teología e Historia de la Eucaristía...

El Catecismo de la Iglesia Católica enseña: "La Eucaristía es un sacrificio de acción de gracias al Padre, una bendición por la cual la Iglesia expresa su gratitud a Dios por todos sus beneficios, por todo lo que se ha realizado mediante la creación, la redención y la santificación" (CCC 1360).

Los católicos participan activamente en la Eucaristía como fuente y cumbre de su vida cristiana. Esta participación activa se manifiesta por:

- reunir a una comunidad de creyentes cada domingo y día santo,
- rezar juntos en la Misa en la palabra, gesto y canción,
- escuchar juntos la palabra de Dios,
- Acción de gracias y alabanza a Dios juntos por los dones de la creación, y de manera especial, por el don de Jesucristo - su vida, muerte y resurrección, y
- compartir y transformarse en el Cuerpo de Cristo a través de la recepción de la Sagrada Eucaristía en la Misa

Los católicos creen que mediante la participación activa en la Misa y de una manera especial, a través de la recepción de la Sagrada Comunión en la Misa, quedan llenos de la presencia real de Cristo, y por consecuencia están enviados a representar la presencia de Cristo en el mundo hasta que él venga de nuevo en gloria. San Agustín, Obispo de Hipona, lo expresó de esta manera en el siglo 5,

"Lo que se ve... es el pan y una copa. Esto es lo que los ojos nos informe. Sin embargo, su fe necesita ser enseñado que el pan es el cuerpo de Cristo, la copa es la sangre de Cristo... Entonces, si usted desea comprender el cuerpo de Cristo, escucha al Apóstol como él dice a los fieles: "Tú eres el cuerpo de Cristo y sus miembros"... Usted contesta: " Amén " a lo que tú eres, y por medio de haber respondido eso es tu consentimiento... Sea miembro del cuerpo de Cristo para que su" Amén " puede ser la verdad... ¡Hágase a ti mismo lo que ves, y recibe lo que eres ".

Hacia muchos siglos más tarde, cuando Santo Tomás de Aquino nos dio una explicación de cómo este misterio sucede. Lo llamó la *transubstanciación*. Con ello quería decir que los "accidentes" (la realidad visible), del pan y el vino se perseveran, pero la "sustancia" se transforma en el Cuerpo y Sangre de Cristo.

Esta explicación ha llegado a entenderse como el modo en que los católicos entienden "presencia real" de Cristo en la Eucaristía.

La Iglesia siempre ha venerado y celebrado la Eucaristía. Desde su historia antiguo los miembros de la comunidad cristiana imitaron lo que Jesús les había mandado - que tomaran y comieran y bebieran sabiendo en la fe que se trataba de la participación del mismo Cuerpo y Sangre de Cristo. El pan sagrado fue tomado en la mano y la Copa Sagrada fue compartida por todos.

Conforme al pasado del tiempo y cuando la Iglesia se había transformado en miembros que jamás habían visto o conocido al Señor, y por muchas razones culturales e históricas, algunos ejercicios eucarísticos lentamente comenzaron a cambiar. Al llegar el siglo 9 el idioma de la misa ya no era la de la gente, como lo había sido en la Iglesia primitiva. La mesa del altar fue trasladado desde una posición rodeado por la gente a la pared trasera de la iglesia. El que presidía ya no enfrentaba a la gente conduciéndolos en la oración. La Eucaristía se hizo tan alejada de la gente que la comunidad cristiana se consideraba a sí misma indignos frente este don precioso, a pesar de que habían sido bautizados y redimidos por el Señor. Pocas personas recibían la Santa Comunión, y sólo en aquellos entonces en la lengua (por boca). En el siglo 13 la copa ya no se compartía con la gente. Como resultado de estas y otras prácticas, el principal contacto que tenía la gente con la Eucaristía fue a través de la elevación de las especies eucarísticas, Esta acción en realidad, fue algo añadido a la misa. Para los feligreses esta elevación les ofrecía la oportunidad de "recibir "solo por medio de un acto de "fe" y por "vista".

Parecía en aquellos tiempos que el mandato de Jesús a sus discípulos de "tomad y comer, y tomad y bebed" ya no se aplicaba a todos los creyentes.

En tiempos modernos, el evento que dio impulso a cambiar las cosas con referencia a la Eucaristía, fue el enfoque que se dio a este sacramento cuando fue elegido El Papa Pio X en 1903. El Papa Pio X tomo tan en serio la gran importancia de la instrucción que Jesús había impartió a los creyentes de "tomad y comed" que cambió la práctica antigua de la Iglesia. Ya no era obligación que una persona tenía que esperar hasta la edad de 14 o 15 años para realizar el derecho de participar en la Santa Comunión. Los niños al llegar a la edad de la razón, por lo general alrededor de 7 años, ahora fueron invitados con una bienvenida a la mesa del altar del Señor. Al atraer a los niños a la mesa del altar, El Papa Pio X también atraía también con ellos, sus padres y

abuelos. A través de esta acción de participación en la Santa Comunión, todos los creyentes fueron invitados a devolver a recibir la comunión.

El Papa Juan XXIII convocó el Concilio Vaticano II en 1962. El primer documento del Consejo fue la Constitución sobre la Sagrada Liturgia. Esta enseñanza fundamental de la Iglesia abrió aún más la comprensión de la Eucaristía y muchas de las prácticas con respeto a ella.

El 29 de mayo de 1969, incluido en el documento *Memoriale Domini*, la Iglesia concedió el permiso a los fieles de volver a la antigua práctica ritual de recibir la Santa Comunión en la mano. Esta práctica entró en vigor en los Estados Unidos el 20 de Noviembre de 1977. Los laicos ahora podrían recibir la Sagrada Comunión con reverencia, ya sea en su lengua o en su mano. Acerca de esta práctica, Saint Cirilo de Jerusalén, escribió en el siglo 4: "Haga su mano izquierda como trono para la derecha, porque la derecha va a recibir al Rey, haz un hueco de la palma de su mano y recibe el cuerpo de Cristo, diciendo que después de haber recibido: "¡Amén!"... Entonces, después de haber participado del cuerpo de Cristo, acércate a recibir el cáliz de su sangre...".

El 29 de enero de 1973, la instrucción de *Immensae Caritatis* fue promulgado por El Papa Pablo VI. Con esta instrucción, el obispo de la diócesis se le dio permiso designar a hombres y mujeres laicos a distribuir la Eucaristía, como los Ministros Extraordinarios de la Sagrada Comunión. La instrucción declaró "... esta facultad podrá utilizarse cuando no esté presente un sacerdote, diácono o acólito instituido, o cuando el ministro ordinario está impedido de administrar la Comunión debido a otras obligaciones pastorales, o por mala salud o edad avanzada, o cuando el número de los fieles, es tan grande que, que a menos los ministros extraordinarios no ayudarían, la celebración se prolongue indebidamente. "También hay que notar que cuando la Comunión bajo las dos especies se ofrece, el diácono, si está presente en la Misa, es el ministro ordinario de la Copa Sagrada.

Requisitos Para Los Ministros Extraordinarios De La Sagrada Comunión Diócesis de Phoenix

1. Se requiere Membrecía en la parroquia por un año. (A la discreción del párroco y alentados desde el punto de vista de la fidelidad a la comunidad que se desea servir.)
2. Hombres o mujeres que tengan 16 años o más de edad, reconocidos por sus pares y por el párroco como católicos activos, y están de acuerdo con la Iglesia Católica Romana

3. Recepción sacramental: Se requiere haber recibido los sacramentos del Bautismo, Comunión y Confirmación en la Iglesia Católica Romana.
4. La firma del pastor en la carta de solicitud es necesario. Los miembros nominados serán presentados al obispo, la lista de los miembros serán reconocido por la Oficina de Culto Diocesano y regresados a la parroquia.
5. Todos los fieles, especialmente aquellos que sirven como ministros extraordinarios de la Sagrada Comunión, deben ser adecuadamente catequizados en lo siguiente:

- La natura eclesial de la Eucaristía como posesión común de toda la Iglesia;
- La Eucaristía que es memorial del sacrificio, la muerte y resurrección de Cristo, y que es el Banquete Sagrado.
- La presencia real de Cristo entero y completo en las especies eucarísticas, y en cada elemento del pan y vino (La doctrina de la transubstancion)
- El tipo de respeto que se debe en todo momento para el sacramento, ya sea dentro de la liturgia eucarística o fuera de la celebración;
- Que estén de acuerdo con el rol que tomaran los ministros ordinarios y si es necesario, en caso de los ministros extraordinarios de la Eucaristía dentro la asamblea eucarística. "

6. Formación práctica, y tangible, incluida la importancia de cumplir con el compromiso de las fechas previstas.

7. Recomendado: Seis horas de la formación anual.

8. Llamado a Proteger - Medio Ambiente Segura – Entrenamiento cada dos años

Ministros Extraordinarios de la Sagrada Comunión (MESC) Descripción, Criterios de Selección, Formación y Capacitación

Descripción

Ministros Extraordinarios de la distribución de la Sagrada Comunión son laicos comisionados, y apropiadamente formados y instruidos. Los laicos (MESC) pueden ser hombres o mujeres. Deben reflejar la diversidad cultural de su comunidad parroquial. Estos ministros son nombrados por la comunidad parroquia indicada para ayudar en la distribución de la Sagrada Comunión en la Misa y a los enfermos, cuando los ministros ordinarios de la Sagrada Comunión, no están disponibles. MESC no van a funcionar, aparte de su comunidad parroquial. Por lo general, MESC no realizan ninguna otra función dentro la celebración litúrgica de la misa a la que sirven como MESC.

Cuando la situación lo requiere, el celebrante de la misa puede llamar a los miembros de los fieles que no son MESC para que le ayude en la distribución de la

Sagrada Comunión en alguna ocasión que otra. Los llamados deben ser católicos rectos y que están ellos mismos disponibles para recibir la Eucaristía.

Como enseña la Iglesia, el obispo es el liturgista primario de su diócesis. Por esta razón, este ministerio y todos los demás ministerios litúrgicos en colaboración con los pastores de las parroquias de la Diócesis están bajo el reglamentó del Obispo de Phoenix.

Criterios de Selección

Para que una persona sea nombrada como un MESC, deben cumplir las siguientes condiciones.

- Ser católico que vive en armonía con las enseñanzas de la Iglesia y ser disponible de recibir la Eucaristía.
- Ser de mayor edad y madurez suficiente para desempeñar las funciones de un MESC durante la misa o para los imposibilitados de salir de sus hogares en varios lugares (es decir, viviendas especiales, hogares de ancianos, hospitales)
- Ser elegido y nombrado por el párroco de la parroquia que se le encomiendan

Formación y Capacitación

Antes de comenzar su ministerio, MESC's deben estar formados y capacitados en lo siguiente:

- Teología de la Eucaristía y la comprensión de la Misa
- Teología y espiritualidad del ministerio
- Iglesia universal, diocesano y directrices y procedimientos parroquiales: MESC's deberían participar en la formación teológica y curso ministerial al nivel parroquia y / o al nivel diocesano.

Ministros Extraordinarios de la Sagrada Comunión. Nombramiento, Tiempo de Servicio, Reverencia y Vestidura

Comisionamiento

Después que se ha completado la preparación para este ministerio, el/la MESC recibirá una comisión formal. Normalmente esto se llevara a cabo durante la celebración de la Eucaristía Dominical, ofrecido por el párroco o su delegado. Los MESC's ejercerán su ministerio, sólo en su propia parroquia o institución.

El "Orden para Comisionar a los Ministros Extraordinarios de la Sagrada Comunión" se puede encontrar en el Libro de Bendiciones, Cap. 63. (Véase también el rito que se muestra al final de este material).

Tiempo de Servicio

Puesto que el ministerio es un llamamiento tanto de Dios como la de la comunidad en la que se ejerce, es conveniente que la elección del ministerio y la renovación

del período de servicio sean mutuamente acordadas por el individuo y la parroquia. MESC's en general, servirán por un período de al menos dos (2) años, después de lo cual, una evaluación debe ocurrir. Esta evaluación puede resultar en una determinación de que si:

El ministro va volver a ser destinado como MESC por otro período.
Se está llamado a otro ministerio.
Salir el ministerio por completo en este preciso momento.

Sera útil que cada parroquia mantenga archivos precisos sobre cada formación en curso de los MESC's y el acuerdo de su duración de servicio.

Reverencia y Vestidura

Los MESC's muestran suma reverencia por la Eucaristía. Este respeto se refleja en su comportamiento durante la Misa (plena, activa y consciente participación en la liturgia; CSL 14), y en su vestidura, y en la manera en que comportan durante la Eucaristía.

Una apariencia limpia y respetuosa está en armonía con el papel del ministro y con la creencia en la presencia real de Cristo en la Eucaristía. La Vestidura del ministro debe ser adecuada y que no se distrae de su papel. Los MESC's deben abstenerse de utilizar agua de colonia fuerte, perfume o loción de afeitar, porque algunos recipientes de la Sagrada Comunión pueden tener sensibilidad a estos aromas y fragancias ya que estos suelen permanecer en las manos y se pueden transferir a la Eucaristía.

En la Iglesia Católica de Santa Juana de Arco, los MESC's no usan albas ni cualquier otra vestimenta litúrgica especial.

Ministros Extraordinarios de la Sagrada Comunión Procedimientos Antes, Durante y Después de la misa

Antes de la Misa

- MESC's deben llegar a la iglesia al menos 15 minutos antes que empieza la misa programada. Esto es para presentarse y prepararse interiormente para su ministerio.
- La parroquia debe tener claro, por escrito, procedimientos que se reconocen todos los sacerdotes, diáconos y MESC's. Los procedimientos deberían incluir:
 - ¿Dónde y cómo deben presentarse.
 - ¿Cómo saber la estación de la Comunión asignado y si se le toca la distribución del sagrado cuerpo o la Preciosa Sangre de Cristo.

¿Cómo preparar la cantidad adecuada de pan y vino eucarística que va ser sacado en procesión (si esto es su deber).

Tenga en cuenta de que, cuando se distribuye la Sagrada Comunión bajo las dos especies, el diácono es el que distribuye la Preciosa Sangre (IGMR # 182)

- MESCs deben sentarse entre la Asamblea de los fieles, no deben ser ni parte de la apertura de la Misa ni parte de la procesión de clausura, ni deben sentarse en el santuario.
- Los MESCs no deben realizar ningún otro ministerio, durante la Misa, a menos que no surge una situación de emergencia.

Durante la Misa

- Los MESCs están llamados, así como a toda la asamblea, a la plena, consciente, activa participación en la celebración eucarística.
- Debido a que los MESCs son modelos en el comportamiento ritual de la Asamblea, deben hacer todos los gestos rituales que pertenecen a la Asamblea con, fuerza y respeto, y hacer todas las respuestas verbales y rituales cantados con fe y entusiasmo.
- Si los MESCs no suelen ser modelos de la Iglesia y las prácticas actuales de la parroquia durante la liturgia, deben ser aconsejados, re-entrenados o tal vez descargados de su ministerio.

Procedimientos para la distribución

- Los MESCs pueden entrar en el santuario durante el Rito de la fracción del pan, pero no deben acercarse hasta el santuario hasta después de que el presidente ha recibido la Santa Comunión. Hay que seguir el procedimiento específico de la parroquia
 - Por lo general los ministros no deben tener que ir al tabernáculo para recoger las hostias previamente consagradas. Todos las hostias para la distribución hubieran sido consagrados durante la instante misa.
 - Los MESCs deben recibir la Santa Comunión después de que han recibido el sacerdote y el diácono, y antes de la recepción de la Sagrada Comunión por la Asamblea, como lo indica el GIRM de 2002 y la Conferencia Episcopal de EE.UU., Y todos deben hacer una inclinación de la cabeza, diciendo: "Amén" mientras reciban el Cuerpo de Cristo y la Preciosa Sangre
 - Si no hay un diácono, un MESC puede ayudar al celebrante en la distribución de la comunión a los demás MESCs. MESCs no están permitidos darse a sí mismos ni la Sagrada Hostia ni tampoco la Preciosa Sangre.

Los MESCs después de recibir la Santa Comunión, reciban del sacerdote o del diácono sus propios vasijas de comunión (En la Diócesis de Phoenix, cuando sea necesario, un MESC puede ayudar al celebrante en la distribución de las vasijas

de comunión a los demás MESC, especialmente cuando no está presente el diácono y por consecuencia habría una demora indebida en la distribución de la comunión a los fieles)

- Una vez que todos los MESC, tienen sus vasijas, proceden con reverencia a sus puestos de comunión.
- Al dar la Sagrada Comunión, el ministro detenga la hostia poco por encima de la sagrada vasija, vea fijamente al comunicante, y con voz clara dice: "El Cuerpo de Cristo" a lo cual el comulgante responde: "Amén". Estas son las únicas palabras que se utilizarán. No hay nada que añadir o restar, ni siquiera un nombre. Luego, el sagrado cuerpo se coloca en la mano o en la lengua de acuerdo con la forma indicada por el comunicante
- Si el comunicante comienza a retirarse llevando la hostia, el MESC debe decir en voz baja: "Haga el favor de consumir la hostia ahora"
- Distribución de la Comunión bajo las dos especies no es necesario en todas las celebraciones de la Eucaristía, pero cuando se ofrece la Preciosa Sangre, el comulgante tiene la opción de recibir o no recibir de la Sagrada Copa
- Al dar la Preciosa Sangre, la MESC detenga la sagrada vasija tantito hacia arriba y dice con voz clara, mientras fijándose a el comulgante, "La Sangre de Cristo" a la cual el comulgante responde: "Amén". Estas son las únicas palabras que se utilizarán. No hay nada que añadir o restar, ni siquiera un nombre. Generalmente, el comulgante debe sostener la copa sagrada firmemente con ambas manos y beber de ella. Sin embargo, en el caso de uno incapacitado físicamente o debilitado, la MESC debe estar dispuesta a ayudar en detener la Sagrada Copa.
- Después de que la Sangre de Cristo ha sido recibida, la MESC debe limpiar el borde de la copa sagrada, por dentro y por de fuera con un purificador y debe girar a la Copa Sagrada un poco antes de presentarla al comulgante siguiente. El MESC debe tener cuidado de no restregar con el purificador de una manera que se sumerge en la Preciosa Sangre.
- La Copa Sagrada siempre se administra a los que comulgan. Nunca puede dejarse a la libre darse a sí mismos, salvo en el caso de los sacerdotes co-celebrantes
- Intinccion no es costumbre en los Estados Unidos.
- Aquellos MESC que terminan la distribución antes que otros, pueden mover para ayudar a los ministros que aún tienen comulgantes para servir. Seguir los procedimientos específicos de la parroquia en este respecto.
- Se recomienda que haya dos ministros de la Sagrada Copa para uno que distribuye el Cuerpo de Cristo. Esto permite una circulación fluida de la procesión de los Comulgantes

- Se recomienda que los ministros de la Copa Sagrada se estén situados a suficiente distancia del ministro del Cuerpo de Cristo, para garantizar una buena circulación de la procesión de los comulgantes
- Se recomienda que todas las parroquias instruyen suficientes MESCs para poder ofrecer la Copa Sagrada durante misas particulares.

Accidentes durante la Distribución

- Si una hostia se cae al suelo durante la distribución de la Sagrada Comunión, el MESC debe recogerla de inmediato y consumir la en ese momento, o después de que la distribución se ha terminado. Nunca debe ponerla de nuevo en la vasija, y así evitar dársela a otro comunicante. El área donde cayó la hostia inmediatamente debe ser cubierta y purificada con un purificador.
- Si la Preciosa Sangre de derrame, el área debe ser cubierto inmediatamente. A continuación, debe ser limpiado y purificado inmediatamente con agua y con un purificador. El purificador debe ser enjuagado y exprimido en el sacrarium. Si no hay un sacrarium, debe ser exprimido en otro recipiente y el agua vertida a la tierra en un lugar apartado. En cualquier caso, no se preocupe, y no avergüence al comulgante.

Procedimientos Después de la Distribución

- Una vez terminados los MESCs con la distribución, vuelven sus vasijas al altar donde las hostias restantes pueden ser consumidas o preparadas para devolverlas al tabernáculo. Cualquier Preciosa Sangre restante debe ser consumida en el altar por el sacerdote, diácono o MESCs (Normas # 52) Vasijas de la Comunión se pueden llevar a un lado a la mesa credencia para limpiarlos después de la Misa. Esto se hace para que todos puedan mantener un silencio orante de palabra y movimiento después de la Comunión. Las vasijas deberán estar debidamente cubiertas.
- MESCs deben regresarse a sus lugares de una manera digna y respetuosa, no apurados.
- Vasijas de la comunión deben ser purificados por un sacerdote o diácono, sin embargo, cuando un número suficiente de sacerdotes o diáconos no están disponibles, se permite que los MESCs purifiquen las vasijas (EE.UU. Indulto especial de la Santa Sede)

Varios

- Los MESCs no se lavan las manos ni en la taza de ablución localizado en el santuario, ya sea antes o después de la distribución de la Sagrada Comunión. Todos los MESCs están advertidos de lavarse las manos en la sacristía o en el baño antes de la Misa

- Durante el ejercicio de su ministerio, MESCs no necesitan inclinarse sé ni arrodillarse ante el altar o tabernáculo.

Ministros Extraordinarios de la Sagrada Comunión Ministerio a Los Enfermos o a los Imposibilitados de Salir de casa.

Ministros Extraordinarios de la Sagrada Comunión (MESCs) que llevan la comunión a los enfermos y los imposibilitados de salir de sus hogares llevan un papel de compartimiento total del ministerio de la Iglesia con los enfermos, a la manera de Jesús. Al llevar la comunión a los enfermos y aquellos que no pueden salir de su casa, el (MESC) representa a Cristo y se manifiesta la fe y la caridad en nombre de toda la comunidad hacia aquellos que no pueden estar presentes en la Misa dominical. Este ministerio es un signo de apoyo y de la preocupación mostrada por la comunidad para sus miembros.

Los pacientes que están en el hospital hallan un consuelo y una fuente de curación en poder recibir la Santa Comunión tan a menudo como sea posible. Ministros Extraordinarios de la Sagrada Comunión pueden hacer las visitas de Comunión cualquier día de la semana en conformidad con el calendario y el protocolo de cada hospital o centro residencial de largo plazo.

El (MESC) se convierte en un vínculo vital entre la comunidad parroquial y el miembro que está enfermo o aislado en su casa. Es beneficioso que las visitas a los enfermos y a los aislados ocurre después de la Misa del domingo para que se mantenga el vínculo entre la celebración litúrgica de la parroquia y los feligreses. Llevando un boletín de la parroquia también ayudaría mantener ese vínculo. La parroquia puede tener también una bendición especial para la despedida de los MESCs después de la Comunión. La asamblea se involucra enviarlos para ejercer su ministerio en nombre de toda la comunidad parroquial.

MESCs no reemplacen el ministerio del sacerdote o el diacono a la gente, sino más bien extienden y sirven ampliar el ministerio para que todos tengan un contacto más regular con Cristo en la Santa Comunión. MESCs que atienden a los enfermos y los incapaces de salir de sus casas deben ser empáticos y compasivos.

Se debe tener en cuenta a las necesidades de los enfermos y a cada persona inclusive a lo espiritual, lo emocional y a lo material. Siempre debe tener cuidado de mantener la confidencialidad y la dignidad de la persona. Asimismo, deben los MESCs mantener el contacto con el párroco y / o el coordinador

pastoral de la parroquia, informándolos si la persona está en la necesidad de recibir la unción sacramental, el sacramento de la reconciliación, o una visita pastoral. Además, si los MESC's observan una necesidad física o social particular que se refiere a una persona solitaria en su casa, deben poner esta necesidad a la atención del coordinador pastoral y para que la parroquia puede responder de manera adecuada. Según el documento titulado, " La Sagrada Comunión y Adoración de la Eucaristía fuera de la Misa" "...La Eucaristía fuera de la iglesia tiene que ser transportada en un pyx o otra vasija cubierta objeto; la vestidura del ministro y la manera de llevar la Eucaristía debe ser apropiado y de acuerdo con las circunstancias locales". En la Diócesis de Phoenix, los MESC's se visten apropiadamente en traje laico cuando traen la comunión a los enfermos o los encerrados en casa. Las hostias consagradas se toman generalmente de la parroquia donde pertenece el MESC. También se pueden tomar del tabernáculo del hospital particular. Siga los procedimientos de la parroquia o del hospital.

Si el enfermo / persona imposibilitado de salir de su casa es suficientemente disponible para participar en el ritual completo, use el ritual contenido en la directiva, "Comunión en Circunstancias Normales". Si la persona no está muy bien, utiliza el más breve ritual "Comunión en un Hospital o Institución". Ambos de estos rituales se encuentran en el rito: "Pastoral de los Enfermos" o en el folleto más pequeño: "Comunión de los Enfermos" que se halla en la Oficina de Culto.

Los MESC's que prestan servicios en hospitales o instituciones siempre deben estar seguros de que están dando la comunión a la persona indicada. Si hay miembros católicos de la familia o empleados católicos presente, el MESC debería preguntarles si les gustaría recibir la Sagrada Comunión también.

Cuando los MESC's han completado su distribución asignada, deben devolver cualquier hostias adicionales al tabernáculo del hospital o consumirlos en privado.

Ministros extraordinarios de la comunión que están llevando la comunión a los enfermos, o a los que no pueden salir de casa o en hospitales han de presentar la hostia en una forma devota. No hay de juzgar los recipientes acerca la idoneidad de la persona a recibir la Santa Comunión. Preocupaciones sobre este asunto, deben ser referidos el pastor o el coordinador de la pastoral.

Normalmente, el coordinador de la pastoral de la parroquia hace arreglos y horarios y se comunica esta información a los MESCs y a los enfermos o los restringidos a sus casas.

Ministros Extraordinarios de la Sagrada Comunión Lo que Hacer y no Hacer en Llevar la Comunión a los Enfermos o los Imposibilitados de salir de sus casas

Hacer:

1. Haga la cita para visitar. Pregunta cómo se siente el enfermo/a y si habrá otras personas presente que van a recibir la comunión. Así se puede determinar si tendrás suficientes hostias para todos. También pregunte si pueden preparar una mesa con un mantel, una vela, y un crucifijo.
2. Utilice el ritual: "Comunión de los Enfermos" (capítulo 3) sacado del Pastoral de Los Enfermos. Traer una Biblia para leer las lecturas de la Escrituras.
3. Comienza de manera informal. Preséntese a los que están presentes y explica brevemente el propósito de tu visita. Preste atención a cómo los enfermos o el restringido a su casa se siente.
4. Invita a los presentes a participar en las oraciones. Si se sienten cómodos, busca la ayuda de familiares o amigos que leen las lecturas.
5. Determinando la fuerza/atención de la persona comparte con ellos la homilía del día.
6. Ofrecerles la hostia, o según la circunstancia, con una taza de agua a la mano, ofrece un pedazo pequeño de la hostia con un trago de agua si la persona tiene dificultad de tragar.
7. Crear vínculos con la parroquia, por ejemplo, llevar un boletín de la parroquia, compartir noticias de la parroquia, pregunte si hay algo que la parroquia puede hacer por ellos, o si necesitan ver a un sacerdote para el sacramento de la reconciliación o la Unción de los Enfermos.
8. Dar las gracias a la persona por la oportunidad de orar con ellos y por su hospitalidad.

No Hacer

1. No visitar a un enfermo si no te sientes bien. Encuentre un sustituto.
2. No te quedes demasiado tiempo ni tomes el papel de un consejero o confidente.
3. No compita con la televisión o la radio. Cortésmente pregunte que los aparatos sean apagados durante el servicio.

4. No lvees la hostia consagrada en una bolsa de plástco, bolso comun, bolsillo o en otros contenedores inadecuados. En su lugar, utilice un pyx para llevar a la hostia consagrada.

5. No dejes atrás la hostia consagrada. Si la persona no pudo recibirlo. Se recomienda regresa en un momento más tarde para observar como sigue la persona enferma. Consume cualquier hostia consagrada que sobra o devuélvela al tabernáculo en la Iglesia o de la Capilla del hospital. No lvees hostias consagradas a casa ni dejarlos en su coche.

Ministros Extraordinarios de la Sagrada Comunión Ejemplo del Rito de Comisión para el Ministro

(Adaptado de la "Orden para Comisionar los Ministros Extraordinarios de la Sagrada Comunión", como se encuentra en el Libro de Bendiciones)

Las personas designadas para la administración de la Comunión en circunstancias especiales deben ser encargados por el obispo diocesano o su delegado (Immensae Caritatis, nos. 1, 6). El rito se celebra en la presencia de la gente durante la Misa o fuera de la Misa. El párroco es el ministro ordinario de este rito. Sin embargo, puede delegar a otro sacerdote para celebrar, o un diácono, cuando se celebra fuera de la Misa.

ORDEN DE COMISION DENTRO LA MASA Presentación de los Candidatos

Después de la homilía, el celebrante explica la razón de este ministerio y el significado de la celebración. A continuación el celebrante introduce los elegidos que servirán como ministros extraordinarios de la Sagrada Comunión, utilizando éstas o palabras semejantes:

Queridos amigos en Cristo

A Nuestras hermanas y hermanos (N. y N.) se les confía la importante tarea de la administración de la Eucaristía, con llevar la comunión a los enfermos, y de dar el viático a los moribundos.

El que preside da una pausa, y luego se dirige a los candidatos:

En este ministerio, ustedes, mis hermanas y hermanos, deben ser ejemplos de la vida cristiana, teniendo su fe cada vez más en serio y tratando de crecer en santidad a través de este sacramento de amor y unidad. Recuerde que,

aunque somos muchos los que compartan en un solo pan y una sola copa, nos transformamos en un solo cuerpo en Cristo Jesús.

Como ministros de la Sagrada Comunión, háganse por lo tanto, observadores especialmente mandato del Señor de amar a tu prójimo. Porque cuando El dio su cuerpo como alimento a sus discípulos, les dijo, “Este es mi mandamiento: Amaos los unos a los otros como yo os he amado”.

Examinación

Después de la admonición, los candidatos quedan de pie delante del presidente, y les pregunta:

¿Están decididos a administrar el cuerpo y la sangre del Señor a vuestros hermanos y hermanas, y así servir para construir la Iglesia?

R /. Si somos.

¿Están decididos a administrar la Sagrada Eucaristía con el mayor cuidado y reverencia?

R /. Si somos.

Oración de Bendición

La asamblea está de pie. El que preside invita a todos los presentes a rezar:

Queridos amigos en Cristo, oremos con confianza a Dios nuestro Padre, pidamos que estos, nuestros hermanos y hermanas que han sido elegidos para ser ministros de la Eucaristía, serán llenos de las bendiciones de Dios.

Todos oran brevemente en silencio. Entonces, el que preside invita a la asamblea que se pongan de pie con las manos extendidas en un gesto de bendición y dice:

Dios Gracioso, creador y guía de su familia, bendiga + nuestros hermanos y hermanas (N. y N.) Concédeles el don de dar el pan de la vida y la copa de la salvación a su pueblo fiel. Que sean fortalecidos y confortados por él, y que un día compartan en el banquete eterno de los cielos.

Esto te lo pedimos por Cristo nuestro Señor.

R / Amén.

La Oración de los Fieles

Una invocación por los ministros recién nombrados y para aquellos que recibirán el favor de este ministerio, debe ser añadido a la oración de los fieles, tales como:

Para nuestros ministros de la Sagrada Comunión, que sean testigos del misterio salvífico de Cristo por su profunda fe en la Eucaristía y por el amor del prójimo. Roguemos al Señor

Por los enfermos, que compartirán en la Sagrada Comunión a través de estos ministros, que Cristo los sana y los fortalezca. Roguemos al Señor

Por los moribundos, que compartirán en la Sagrada Comunión a través de estos ministros, que a medida que reciben los alimentos sagrados para su viaje final, Cristo le conceda la bienvenida en el cielo. Roguemos al Señor.

Liturgia de la Eucaristía

En la procesión durante la presentación de los regalos, algunos de los ministros recién nombrados, serán cargos de llevar las vasijas con el pan y el vino al altar. Durante la Comunión reciban la Eucaristía bajo las dos especies

Cuestiones de Preocupación Prácticas

1. ¿Cómo puedo saber cuando estoy programado para ser un ministro extraordinario de la Sagrada Comunión (un ME)?
2. ¿Cómo debo prepararme para ser un ME, tanto de forma remota y próximamente?
3. ¿Cómo debo vestirme cuando estoy sirviendo como un ME?
4. ¿Cuándo debo llegar a la Iglesia, y que debo hacer al llegar?
5. ¿Cuándo se debe acercarse a la zona del altar?
Después de que se comulga sacerdote.
6. ¿Dónde averiguo si yo soy el ministro de la Preciosa Sangre o de la Sagrada Hostia?
7. ¿Dónde me paro cuando recibo la Comunión?
8. ¿Dónde me paro cuando recibo las vasijas?
9. ¿Cómo debo cargar el copón al caminar y al estar de pie?

Sostenga el copón de forma seguro con las dos manos en forma natural frente a su pecho. No hay necesidad de "elevar" el copón a nivel de los ojos, pero también que no debe llevarlo descuidadamente o con ligereza, es decir, por ejemplo, debajo del cinturón. Al distribuir la Sagrada Comunión, mantenga el copón firmemente en una mano, y distribuye la Sagrada Comunión con la otra. Sea consciente de que los comulgantes inadvertidamente pueden volcar el copón.

10. ¿Cómo debo cargar el cáliz y el purificador, cuando estoy caminando o de pie?

Sostenga el nodo (raíz) del cáliz con una mano y el purificador en la otra, con el purificador colgado de la mano que queda libre. Sostenga el purificador hasta el borde del cáliz al caminar o al estar de pie para asegurar los derrames de nada y mantener el cáliz asegurado.

11. ¿Qué es exactamente lo que debo hacer cuando alguien se acerca a recibir la Sagrada Hostia?

La hostia se toma en una mano y ligeramente elevada (es un ligero aumento, no una elevación completa). Luego con las palabras: "El Cuerpo de Cristo" (En Latín es "Corpus Christi") pronunciados con claridad, el comulgante responde: "Amén" y la hostia se coloca con reverencia y con atención en la lengua o en la mano. El comulgante lo consume inmediatamente.

12. ¿Qué es exactamente lo que debo hacer cuando alguien se acerca a recibir la Preciosa Sangre?

El cáliz es ligeramente elevada y extendida, mientras diciendo las palabras: "La Sangre de Cristo" (Sanguis Christi). El que comulga con reverencia consume la Preciosa Sangre, y devuelve el cáliz. El labio del cáliz se limpia con el purificador y el cáliz se da un cuarto de vuelta, como una conveniencia para los demás comunicantes. El purificador no debe utilizarse en el mismo lugar para limpiar el borde del cáliz.

13. ¿Qué debo hacer cuando es tiempo de volver las vasijas sagradas al altar?

14. ¿Qué puedo hacer acerca de las partículas que caen de las hostias?

Las partículas de la Sagrada Hostia que se pueden ver, de hecho son también el Santísimo Sacramento y dignos de el mismo respeto. Es el Santísimo Sacramento, nuestro Señor Eucarístico hasta en la más pequeña partícula. Gran cuidado debe tenerse siempre que las partículas permanecen en el copón y no ser transferido en los dedos o en fragmentos más grandes de las hostias.

15. ¿Qué debo hacer si queda en el cáliz solo un tanto de la Preciosa Sangre que no está consumido?

La Preciosa Sangre no consumida puede ser consumida con reverencia en el mismo puesto de distribución o al volver al altar (esta acción no se considera como auto administración de la comunión). No debe ser consumido mientras uno camina.

16. ¿Qué debo notar cuando alguien se acerca a recibir la Sagrada Comunión?

No hay ninguna instrucción específica para esto. El sentido común indica que debe ser consciente de cómo el comunicante está recibiendo, a fin de asistir a él o ella y para ser un buen guardián del Santísimo Sacramento.

17. ¿Qué pasa si se me acaban las hostias y comulgantes quedan?
Usted puede dirigir a la gente a la línea de otro ministro.

Preguntas Acerca Circunstancias Extraordinarias

1. ¿Qué debo hacer si la hostia consagrada cae al suelo?
2. ¿Qué debo hacer si me derrame la Preciosa Sangre?
3. ¿Qué debo hacer si alguien recibe la hostia, pero no lo consume?
4. ¿Qué debo hacer si alguien muestra obvias indicaciones de que él o ella no es católico?
5. ¿Qué debo hacer si se me acaban las hostias?
6. ¿Qué debo hacer si alguien viene con los brazos cruzados?
7. ¿Qué debo hacer si alguien quiere "intinccion", es decir, sumergir la hostia en la Preciosa Sangre?
8. ¿Hay razones para negarse a dar la Sagrada Comunión a alguien?
9. ¿Qué pasa si hay algún tipo de crisis imprevistas en la Misa durante la Comunión?
10. ¿Qué es la "purificación" después de la Comunión?

Ministros Extraordinarios de la Sagrada Comunión Bibliografía y Editores de Recursos

Fuentes Originales

Los documentos de la Liturgia: Un Recurso para la Parroquia, Vol. 1, 4 ed. (Inglés y español) Liturgy Training Publications (LTP), 2004
Cuidado Pastoral para de los Enfermos (bilingüe). (LTP y MACC), 1986
Comunión para los enfermos. The Liturgical Press, 1984.

Fuentes Pastorales

Libros

- Fleming, Austin. *Preparando la Liturgia*. LTP, 1997.
- Foley, Ed. *De Edad en Edad: ¿Cómo la Eucaristía se celebra a través de las Edades*. LTP, 1991.
- Gaillardetz, Richard. *Agotado y Derramado: Una espiritualidad para Ministros de la Eucaristía*. Ligouri 2002.
- Huck, Gabe. *Liturgia con Estilo y Gracia*. (Inglés y Español) LTP, rev. 1998.

- Hughes, Kathleen. *Diciendo Amén: Una Mistagogia del Sacramento*. LTP, 1999.
- Johnson, Lawrence J. *El Misterio de la Fe*. FDLC, rev. 2003.
- Kwatera, Michael. *El Ministerio de la Comunión*. Liturgical Press, 2004.
- LTP y MACC, Los Ministros de la Comunión a los Enfermos. LTP, 2002.
- LaVerdiere, Eugene. *Comer en el Reino de Dios*. LTP

Publicaciones Periódicas

- *Rite*, LTP
- *La Catequesis Litúrgica*, Resource Publications
- Ministerio Litúrgico, Liturgical Press
- Ministerio y la Liturgia, Resource Publications
- *Vida Parroquial*, Celebración de Publicaciones
- **Pastoral de la Música**, The National Association of Pastoral Musicians (NPM)

Folleto

- *Centro Nacional de Vida Pastoral*, "Que Hacer"; "Que no Hacer" Respecto a los Ministros de la Eucaristía"

Videos, audios, CDs

- *Una historia de la Misa* (vídeo) (Inglés y Español) (LTP)
- *La Misa Romana Católica de Hoy*. (Video) (Inglés y Español) (LTP)
- *Decir Amén a lo que Eres: El Rito de la Comunión*. (Video) (LTP)
- *La Eucaristía como Mistagogia*. (5 volúmenes CD) (WLP)
- *Formación del Ministro de la Eucaristía*. (Video) (Liturgical Press)

Editores de recursos litúrgicos

Celebración de Publicaciones 1-816-531-0538 www.celebrationeseries.org

Federation of Diocesan Liturgical Commissions (FDLC) 1-202-635-6990

www.fdlc.org

GIA Publications 1-800-GIA-1358 www.giamusic.com

Ligouri Publications 1-800-325-9521 www.ligouri.org

Liturgy Training Publications (LTP) 1-800-933-1800 www.ltp.org

Liturgical Press 1-800-858-5450 www.lip.org

De la Asociación Nacional de la Pastoral de Músicos 1-240-247-3000

www.npm.org

Nacional Pastoral Life Center 1-212-431-7825 Fax: 1-212-274-9786

Oregon Catholic Press (OCP) 1-800-548-8749 www.ocp.org

Rsource Publications 1-888-273-7782 www.rpinet.com

World Library Publications (WLP) 1-800-566-6150 www.wlpmusic.com

Apéndice

Enfermedad Celiaca Spure y la Eucaristía

En estos últimos años los párrocos han recibido preguntas acerca los afectados por diversas manifestaciones de una enteropatía del intestino como la enfermedad denominada Celiaca Spure que resulta en intolerancia al gluten. Estas preguntas existen con respecto a la recepción de la Sagrada Comunión. Muchos que padecen de intolerancia al gluten no son capaces de ingerir harina de trigo utilizado en la preparación de las hostias en los Estados Unidos. Aquí hay algunas preguntas y respuestas comunes sobre este asunto.

1. ¿Puede una persona con intolerancia al gluten recibir la Comunión?

El consejo común dado a muchos enfermos de Celiaca Bebedero y pacientes con intolerancia al gluten es recibir sólo la Preciosa Sangre en la Santa Comunión. Sin embargo, incluso entonces, la Preciosa Sangre debe ser cuidadosamente ministrada para asegurarse de que no haya sido contaminada con gluten durante el rito de la mezcla, es decir, cuando el celebrante coloca una partícula de la hostia en el cáliz, o en cualquier otro momento. Una vasija con vino ha de ser separada para el vino y debe estar reservada para comulgantes que no toleran al gluten. Y se debe tener cuidado de que el vino no entra en contacto con las hostias o las partículas de las hostias. La vasija separada para el vino puede ser colocado en el altar cuando los regalos del ofertorio están preparados durante la misa.

2. ¿Se permite utilizar un Pan o una oblea que sea hecho de harina de arroz?

No, porque las obleas de arroz son materia inválida para la Eucaristía de acuerdo con la prohibición según el Código del Derecho Canónico (c924.4). La Congregación para la Doctrina de la Fe (CDF) ha dictado en 2003 que la materia completamente libre de gluten no es válido para el sacramento.

3. ¿Existe alguna hostia de baja gluten que se puede utilizar?

La FCD ha determinado que una hostia hecha de baja gluten es válida para la Eucaristía. A partir de enero 1 de 2005, las Hermanas Benedictinas de la Adoración Perpetua de Clyde, Missouri han desarrollado una hostia de bajo gluten autentico. Este es la única verdadera, producto de bajo gluten reconocido/aceptado por el Secretariado de la Liturgia del USCCB y aprobado para celebración de la Misa en Los Estados Unidos. El contenido de gluten total de este producto es de 37 microgramos o un 0,01%. Contiene trigo sin levadura y agua, y está libre de aditivos. Muchas personas con intolerancia están capaces de consumir este producto, o al menos alguna parte de ella. Sin

embargo, se recomienda encarecidamente que los pacientes consulten con sus médicos de cabecera en antelación.

4. ¿Cuál es la información de contacto de las Hermanas Benedictinas que hacen estas hostias?

Congregación de Hermanas Benedictinas de la Adoración Perpetua
Departamento 31970 de Panes de Altar. State Highway P. Clyde, MO 64432
Teléfono: 1-800-223-2772: Correo Electrónico:
altrabreads@benedictinesisters.org Contacto Sor Rita OSB, Gerente
Acólitos(as)-Monaguillos(as)


En algunas parroquias, los monaguillos del altar usan una sotana (a menudo es negro, pero a veces es rojo) y un roquete (sobrepellices) (que es el vestido blanco que se pone sobre la sotana). A veces los colores de la sotana o de los roquetes indican el nivel de experiencia del monaguillo. En otras parroquias los monaguillos suelen usar un alba y cinturón.

La palabra alba significa "blanco", y representa nuestra vestidura bautismal. El cinturón es una cuerda que puede usar con la alba. Una vez más, en algunas parroquias, el tipo de cinturón puede indicar el nivel de experiencia de los monaguillos del altar. Tanto con la sotana y con el alba, los monaguillos deben usar zapatos y calcetines (o medias) oscuros. Si las piernas de los pantalones se pueden ver, ellos también deben ser oscuros. Sobre todo si se usa un alba, los diseños fuertes o impresos en camisetas o en camisas deben evitarse, porque a veces el diseño de la ropa se ve a través del alba. Cuellos altos también deben ser evitados. Los tacones altos, sandalias y zapatillas de deporte no son apropiados. El pelo largo debe estar recogido hacia atrás, lejos de cualquier llama de la vela.





La jarra ASPERSORIUM (a veces llamado SITULA) es el balde o cubo que contiene el agua bendita y que se lleva durante el rito de aspersión, que a veces toma el lugar del rito penitencial. El ASPERGILLUM es un corto varita hecho de metal que tiene una tapa perforada, y que contiene en su interior una esponja. Esto se utiliza también en el rito de aspersión. Algunas parroquias usarán otros medios para esparcir el pueblo de Dios con el agua bendita (como una rama que representa un hisopo). La jarra ASPERSORIUM y el hisopo ASPERGILLIUM se utiliza muy poco en la mayoría de las parroquias, pero hay días o temporadas en que el obispo o el sacerdote, o el diacono los utilizan.

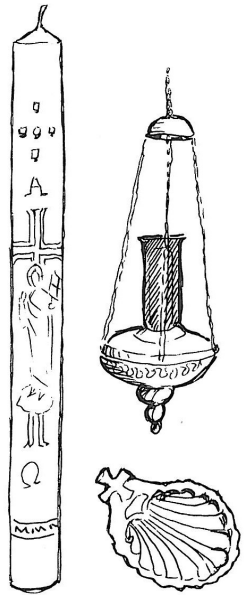


Algunos obispos y sacerdotes utilizan un soporte para el libro en el altar, y la mayoría de los sacerdotes tienen una preferencia, donde se coloca el misal. El Misal es el libro de oraciones (incluyendo las plegarias eucarísticas) Esto se usa por el sacerdote por la duración de la Misa. El Leccionario es el libro de lecciones o lecturas del Antiguo Testamento y del Nuevo Testamento. Es también utilizado por los lectores.

El Evangelionario (o el libro de los Evangelios) es llevado a veces por el diácono (o cuando no hay un diácono, por un lector) en la procesión de la Misa y se coloca sobre el altar. Hay otra procesión desde el altar al ambón cuando es hora de que el diácono o el sacerdote, proclama el Evangelio. El ambón es el lugar desde el cual se proclaman las lecturas. Si el obispo preside la Misa, después de la proclamación del Evangelio, el Evangelionario se le presenta al obispo para reverenciarla.

Por medio de nuestro bautismo, estamos llamados a adorar al Señor. **EL CIRIO PASCUAL** es un gran signo de nuestro bautismo Cristiano ya que siempre arde cerca de la fuente bautismal, cuando se bautiza a una persona. A veces, el sacerdote o el diácono utilizan una concha pequeña cada vez que vierte el agua. La luz del santuario siempre debe quemar cerca del tabernáculo, de modo que nos recuerda la presencia sacramental del Señor constante en nuestro medio.

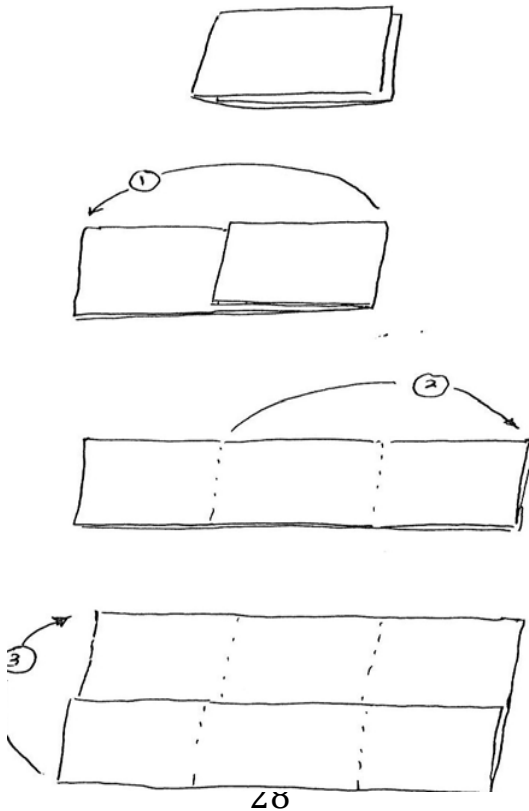
El **CRUCÍFERO** es el monaguillo del altar que lleva la **CRUZ PROCESIONAL**, que a menudo camina entre dos portadores de la velas. Algunas parroquias emplean el uso de las Campanas **SACRING** o **CAMPAS DEL SANCTUS** que en ocasiones se tocan durante la oración Eucaristía en varios lugares




El corporal es un lienzo blanco doblado en cuatro. Se coloca a la parte debajo del cáliz y la patena antes que empieza la Misa. Cuando se despliegue el corporal, comienza abrir lo como si fuera la apertura de la cubierta de un libro, y luego abrir el primer panel extendiendo hacia la izquierda. A continuación, abra el panel interior de la derecha. Ahora abra el panel de arriba hacia arriba, y por último, abra el panel de abajo hacia abajo.

Algunos corporales están adornados con una cruz roja Si se doblan o si se abren los corporales correctamente, la cruz roja queda la parte inferior. Se doblan o si se abren los corporales correctamente, la cruz queda la parte inferior.

Los particulares, no visibles y sueltos del Santísimo Sacramento pueden estar tapados y posiblemente pueden caer encima del altar. Los corporales se manejan siempre y se lavan con el mayor respeto.



El cáliz es la copa usada por el obispo o el sacerdote para contener el vino que consagran en la Preciosa Sangre. El plato que acompaña y esta congruente con el cáliz se llama la PATENA. La hostia que ha de ser consagrada recuesta sobre la PATENA. El purificador es un lienzo plegado utilizado para purificar los vasijas preciosas, y esta a menudo coloca encima del cáliz, y debajo de la patena cuando el cáliz y la patena se exponen conjuntamente (con el fin de proteger el recubrimiento del oro o metales preciosos). La PALIA es un lienzo tieso y cuadrado que algunos sacerdotes utilizan para cubrir el cáliz, sobre todo cuando puede haber peligro de moscas de la fruta que salen de las flores cercanas al altar.

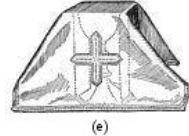


A la derecha:

(a) Cáliz - Una copa hecha de oro o plata. Si es de plata, el interior debe ser dorado con oro. Recipiente que contiene el vino para el Santo Sacrificio, y es un símbolo notable del Sagrado Corazón de Jesús.



(b) Purificador - Este es un lienzo utilizado para purificar el cáliz, y los dedos y la boca del celebrante después de la Comunión.



Se pone el purificador encima de la apertura del cáliz al principio y al final de la misa

(c) Patena - Este es un platillo redondo de oro o de plata sobre la cual la hostia grande descansa hasta el Ofertorio, en preparación de la consagración Desde la antigüedad fue necesario que la patena fuera más grande que ahora, porque en aquellos días todos los panes que iban ser consagrados fueron puestos en la patena.



(d) Palio - Este es un lienzo TIESO Y cuadrado. Puede tener la apariencia de un bolsillo con un cartón insertado endureciéndolo. Se coloca encima del cáliz para evitar que el polvo u otras materias caigan en la apertura.

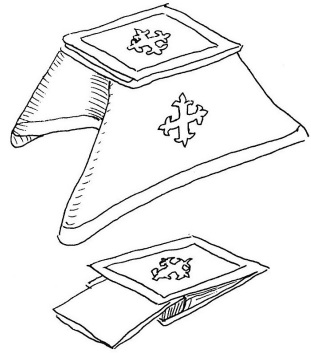
(e) El Velo del Cáliz - Este es el paño que cubre el cáliz hasta el momento del ofertorio. Se usa de nuevo después de la Comunión. Esta bordado con la misma material y color que los vestiduras del celebrante.

(f) Bolsa del Corporal - La bolsa es un recipiente cuadrado para guardar el corporal cuando no está en uso. Está hecho del mismo material y color de los ornamentos. El corporal es un pedazo cuadrado de lienzo. El tamaño y apariencia del corporal se asemeja a una servieta pequeña. Se extiende el corporal en el altar, y el cáliz se coloca sobre ella. Durante la Misa de la Sagrada Hostia coloca por un tiempo encima del corporal.


Un cántaro pequeño y una escudilla de LAVABO se utilizan para la ablución de la manos del obispo o del sacerdote en tiempo del ofertorio. Una toalla esta llevado juntamente con el cántaro y el escudilla de lavabo después de la oferta de los regalos (o después del incienso al altar si esto es hecho). Las vinajeras son típicamente envases de vidrio pequeño par el agua y el vino que se utiliza en la en la Masa. Cuando hay una gran reunión de personas, un frasco grande se puede utilizar para llevar el vino al el altar en tiempo para el ofertorio, para que al momento oportuno se puede vertir el frasco en diversos tazas para la comunión y antes de la Plegaria Eucarística





No todas las parroquias usan los siguientes artículos. Pero aquí en Santa Juana de Arco el cáliz y la patena, junto con el purificador y el palio están cubiertos con un velo. El color del velo coincide con el color litúrgico del día. Encima de la copa cubierto con el velo se lleva arriba la bolsa del Corporal. Esta bolsa delgada se dobla para acomodar y mantener por dentro el corporal doblado. El altar debe estar cubierto con un lienzo blanco amplio de suficiente tamaño para cubrir la superficie del ALTAR. A veces el Altar también se adorna con un lienzo adornado frontal y que coincide con el color del tiempo litúrgico

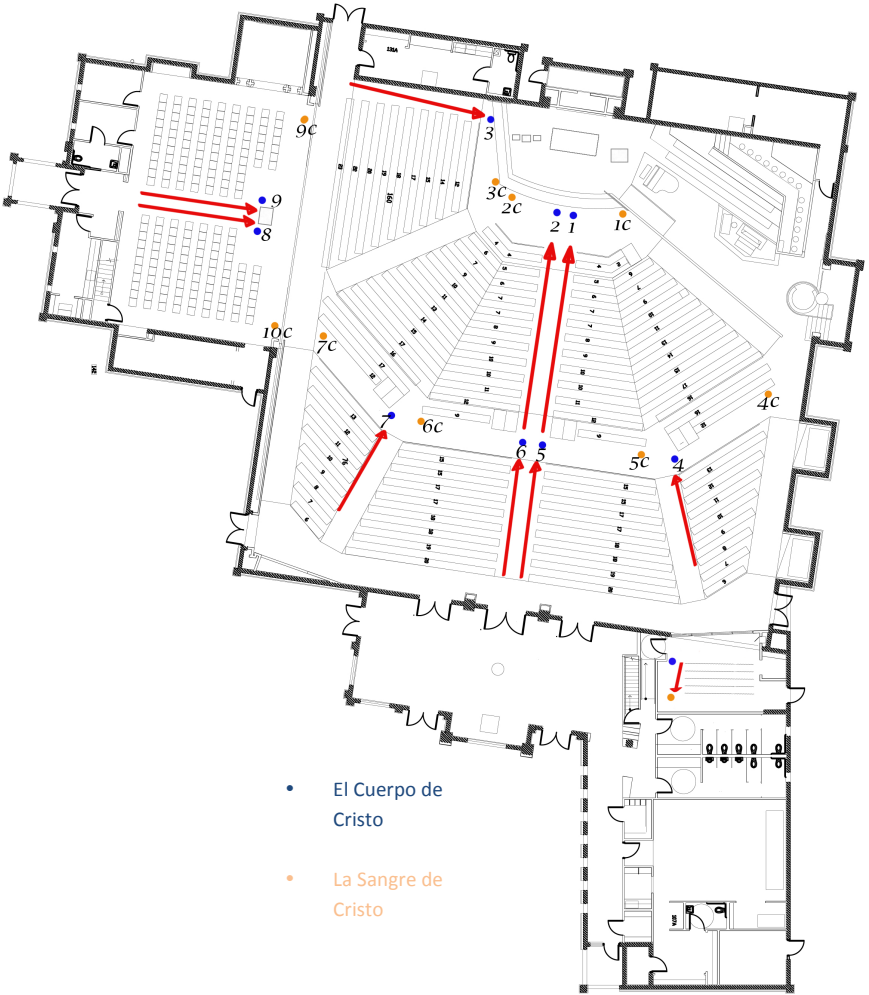


El INCIENSO fue ofrecido al Niño Jesús por los Magos, y su uso fue costumbre en la liturgia del Antiguo Testamento y hoy en día en la liturgia de la Iglesia, una costumbre antigua. Si bien se utilizaba el incienso en una variedad de maneras, en nuestras liturgias, su presencia siempre añade solemnidad a la ceremonia. El incensario es la vasija que contiene dentro de sí el carbón con lo cual el incienso se impone. El incensario puede tener una variedad de diseños, algunos de ellos son hechos con una sola cadena, y algunos con cadenas múltiples. El incensario se lleva por el turiferario (que es el servidor cargado con el incienso). El incienso se guarda en una naveta con una cuchara (también aquí, hay muchas variedades en su diseño).



La custodia se utiliza para mostrar al Santísimo Sacramento durante el tiempo de Adoración. Y es utilizado por el sacerdote o diácono para ofrecer la Bendición, generalmente al final de un período de la Adoración. El LUNETEA es ordinariamente un dispositivo compacto que encierra la hostia consagrada, y que se encaja dentro de la Custodia. Cuando la hostia se mantiene en el Tabernáculo, a veces está colocado en un El PRIE DIEU (palabra Francés que quiere decir "Frente de Dios") es otro nombre para el reclinatorio. Por tradición, dos CANDELABRAS con siete velas. Se colocan ambos a los dos lados de la Custodia. Algunas veces se usan durante la adoración también.





- El Cuerpo de Cristo
- La Sangre de Cristo